

Код производителя указан на упаковке в соответствии с буквой:
 А - ООО «МК БТС», г. Пенза, ул. Карпинского, двлд.99, офис 3
 Б - ООО «Мебелони», Пензенская область, г. Пенза, ул. Рябова, стр. 7Д

Инструкция по сборке и эксплуатации мебели

Набор мебели для гостиной «Белладжио»

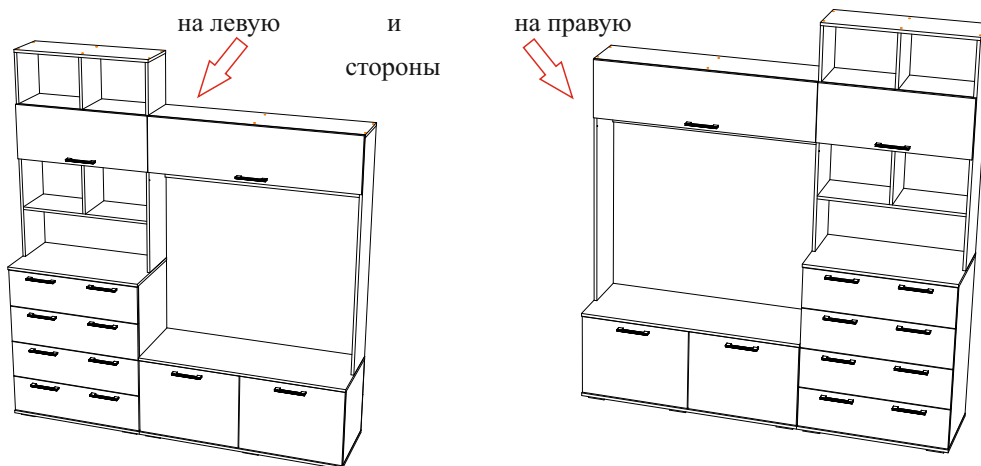
Секция центральная ЦС-03

01-34.007

Модуль собирается

Габаритные размеры
 Высота: 2176 мм.
 Ширина: 2004 мм.
 Глубина: 460 мм.

4 ящика:
 максимальная нагрузка
 на ящик - 10 кг.



ОБЩИЕ ТЕХНИЧЕСКИЕ УКАЗАНИЯ

Настоятельно рекомендуем перед началом сборки внимательно ознакомьтесь с данной инструкцией, проверить наличие всех деталей и фурнитуры согласно комплекточным ведомостям, убедиться в их качестве (отсутствие царапин, сколов, вмятин и т.д.) т.к. претензии по количеству комплектующих и качеству изделия после сборки не принимаются

Сборку советуем производить вдвоём на ровной поверхности, в качестве подкладочного материала рекомендуем использовать гофрокартон от упаковок.

Производитель оставляет за собой право вносить изменения не нарушающих внешнего вида и габаритных размеров изделия (замена крепёжной фурнитуры, ножек, ручек и т. д. на аналоги).

Правила эксплуатации

Для длительного сохранения эксплуатационных и эстетических качеств мебели необходимо соблюдать следующие правила по уходу за мебелью во время ее эксплуатации:

- эксплуатировать мебель в сухом, проветриваемом помещении с температурой воздуха от +10 С до +40 С и относительной влажностью воздуха не более 70%
- в процессе эксплуатации мебели возможно ослабление крепёжной фурнитуры - необходимо ее поправлять
- при эксплуатации изделий имеющие декоративные решения в виде стекла или зеркал необходимо помнить, что эксплуатация стекла и зеркал с трещиной сопряжено с риском получения травм. Следует немедленно заменить стекло/зеркало при появлении трещин.
- не допускать скопления влаги на поверхностях изделия во избежание набухания щитов и отклейки кромок
- беречь поверхности от механических повреждений, не ставить на поверхность горячие предметы
- при чистке использовать влажную ткань с применением специальных средств по уходу за мебелью с последующей протиркой поверхностей насухо
- не допускайте попадания на поверхность веществ, таких как растворители, бензин, обезжиривающие средства и др.

Гарантийные обязательства

- Изготовитель гарантирует соответствие мебели требованиям ГОСТ 16371-2014, ТР ТС 025/2012, при соблюдении условий транспортировки, хранения, сборки (для мебели, поставляемой в разобранном виде), эксплуатации.
- Срок службы изделия - 5 лет (при соблюдении условий эксплуатации мебели).
- Гарантийный срок эксплуатации мебели - 24 месяца.

EAC

Набор мебели для гостиной «Белладжио»
Секция центральная ЦС-03
01-34.007

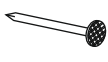
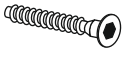






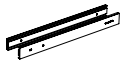





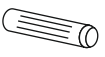



Срок службы изделия - 5 лет
 Срок гарантии - 24 месяца

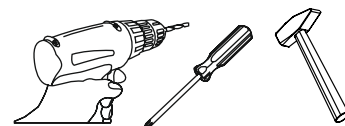
Соответствует требованиям
 ТР ТС 025/2012

Производитель в соответствии с буквой
 А - ООО «МК БТС», г. Пенза, ул. Карпинского, двлд.99, офис 3
 Б - ООО «Мебелони», Пензенская область, г. Пенза, ул. Рябова, стр. 7Д

Дата изготовления _____

Комплектовочная ведомость					
Поз.	Наименование	Длина	Ширина	Кол-во	Упаковка
Б078	Боковина	900	440	1	Комод
Б079	Боковина	900	440	1	Комод
Б080	Боковина	1350	266	1	Боковины
Б081	Боковина	1208	266	1	Боковины
Б082	Боковина	452	440	1	Тумба
Б083	Боковина	452	440	1	Тумба
Бр002	Брус соедин.	768 мм		1	Комод
Бр010	Брус соедин.	1168 мм		1	Боковины
Бя002	Бок ящика	400	142	8	Комод
В059	Вязка	768	266	2	Боковины
В061	Вязка	1186	266	1	Боковины
В062	Вязка	768	266	1	Боковины
Вя016	Вязка ящика	710	142	4	Комод
К012	Крышка	802	460	1	Тумба
К038	Крышка	1203	266	1	Боковины
К040	Крышка	1202	460	1	Тумба
К069	Крышка	1202	460	1	Тумба
К070	Крышка	802	266	1	Тумба
К071	Крышка	802	460	1	Тумба
Л014	ЛДВП	738	404	4	Комод
Л056	ЛДВП	1202	318	1	Тумба
Л057	ЛДВП	796	463	2	Тумба
Л058	ЛДВП	1198	239	2	Боковины
Л069	ЛДВП	796	311	2	Комод
Л070	ЛДВП	796	304	1	Комод
П021	Полка	576	440	2	Тумба
Пр042	Перегородка	290	266	3	Боковины
Пр043	Перегородка	1208	266	1	Боковины
Пр044	Перегородка	452	440	1	Тумба
Ств039	Створка	318	1200	1	Тумба
Ств040	Створка	318	796	1	Тумба
Ств041	Створка	446	596	2	Тумба
Ф029	Фасад	221	796	2	Комод
Ф029	Фасад	221	796	2	Комод

Гвоздь 2x20  140 шт.	Евровинт 6x50  50 шт.	Еврокляч  1 шт.
Заглушка технологическая Ф8 молочная  6 шт.	Заглушка для эксцентрика молочная  30 шт.	Заглушка для евровинта молочная  28 шт.
Краб (для гвоздя)  12 шт.	Кронштейн газовый 80Н  3 шт.	Направляющая шариковая 400 мм.  4 компл.
Опора прямоугольная 20 мм.  10 шт.	Петля 4-х шарнирная накладная  8 шт.	Полкодержатель (хром)  8 шт.
Ручка BTS №31 (128-160)  12 шт.	Стяжка межсекционная D5 32 мм  2 шт.	Шкант 8x30  12 шт.
Шуруп 4x16  92 шт.	Эксцентриковая стяжка  30 компл.	Эксцентриковая стяжка усиленная белая  12 комп.



Необходимый инструмент для сборки.
Рекомендуем сборку производить вдвоем.

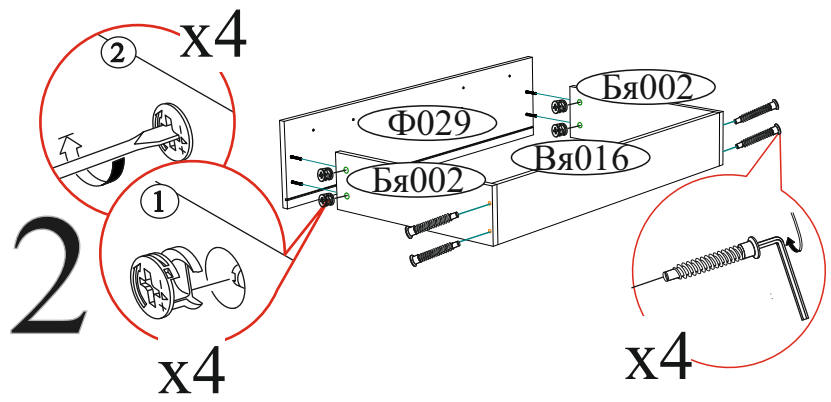
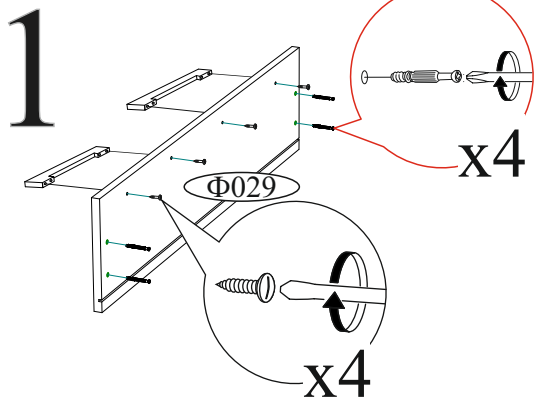
**Качество мебели зависит от качества сборки.
Рекомендуем доверить сборку специалистам.**

Уважаемый покупатель!

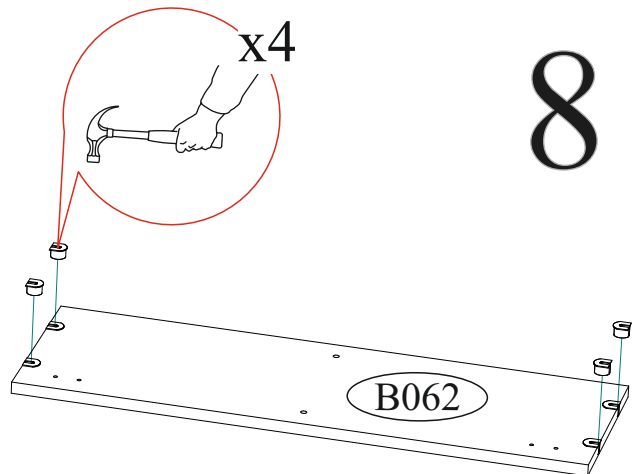
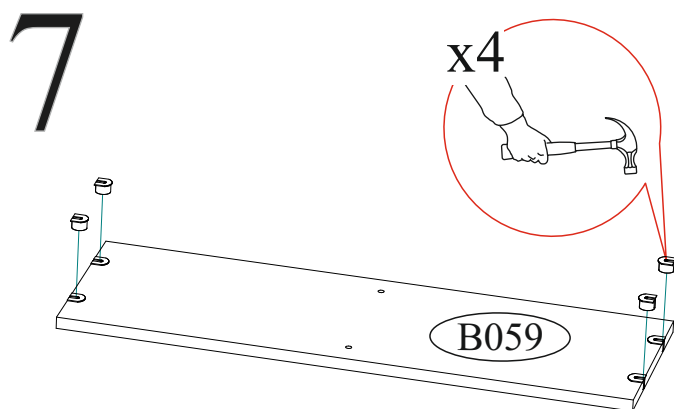
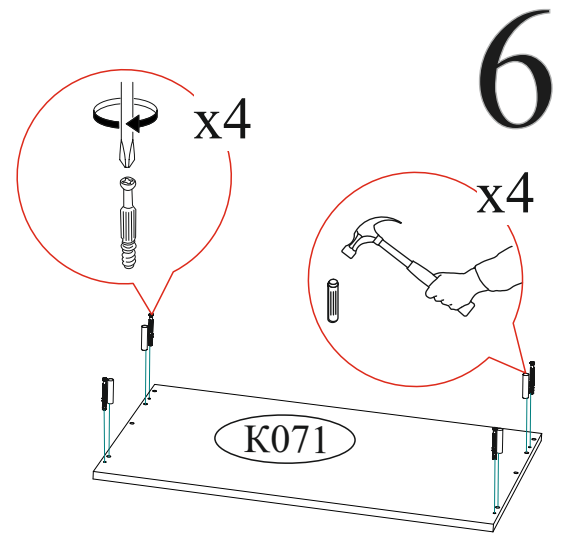
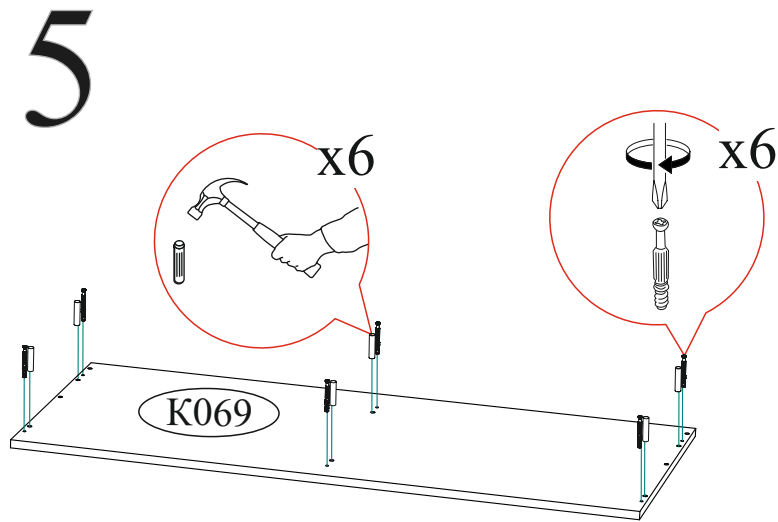
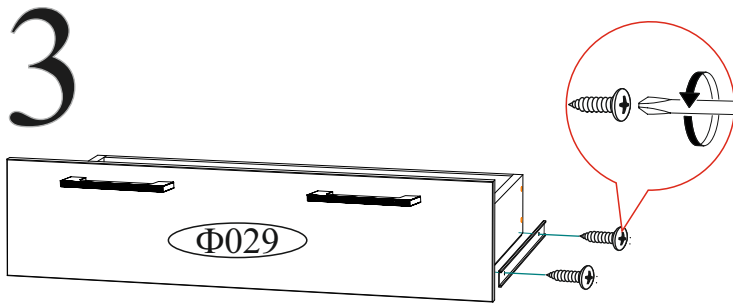
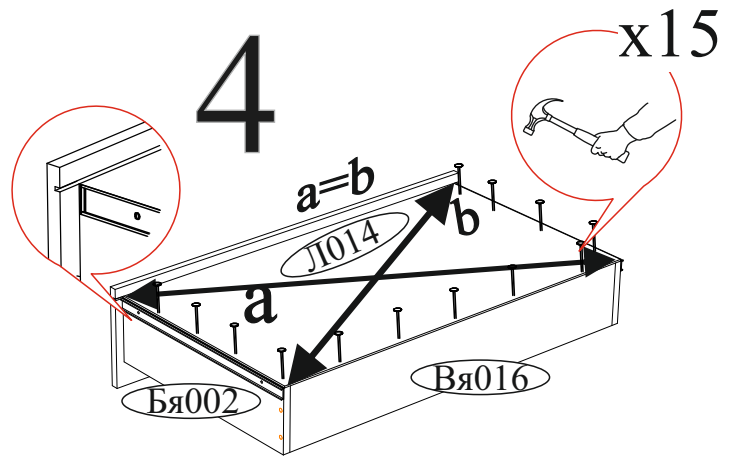
Убедительная просьба сохранять упаковку до полной сборки изделия!

В случае обнаружения брака/дефекта обязательно сфотографировать выявленный дефект и этикетку на упаковке. На фотографии должно быть четко видно: наименование изделия, дату изготовления и номер бригады. Претензии по качеству без фотографии этикетки не принимаются.

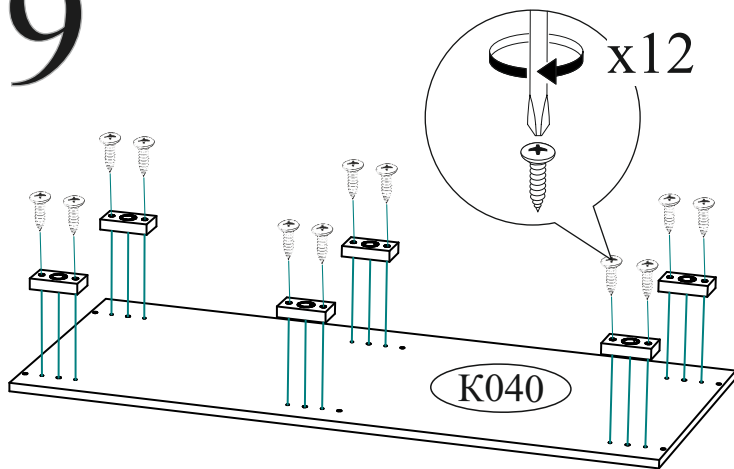
EAC	Производитель в соответствии с буквой А - ООО «МК БТС», г. Пенза, ул. Карпинского, д.д. 99, офис 3 Б - ООО «Мебелони», Пензенская область, г. Пенза, ул. Рабова, стр. 7Д	Дата изготовления 01.01.2021	Бригада 1
Милан ЦС-04 СЕКЦИЯ ЦЕНТРАЛЬНАЯ венге/белый глянец			
Цвет:	3/4	Крышки	срок службы 5 лет. Гарантия 24 мес.
 2504BQF10JE16AU 36803-01 00264243 11 0002			



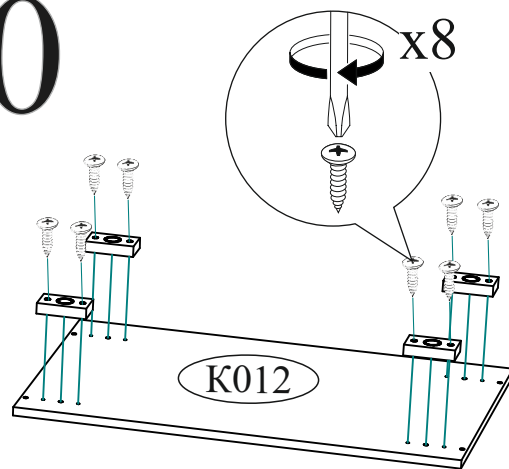
ВНИМАНИЕ!!!
 Боковины ящика закромлены с одной стороны, поэтому отверстия под стяжку направлены в одну сторону.



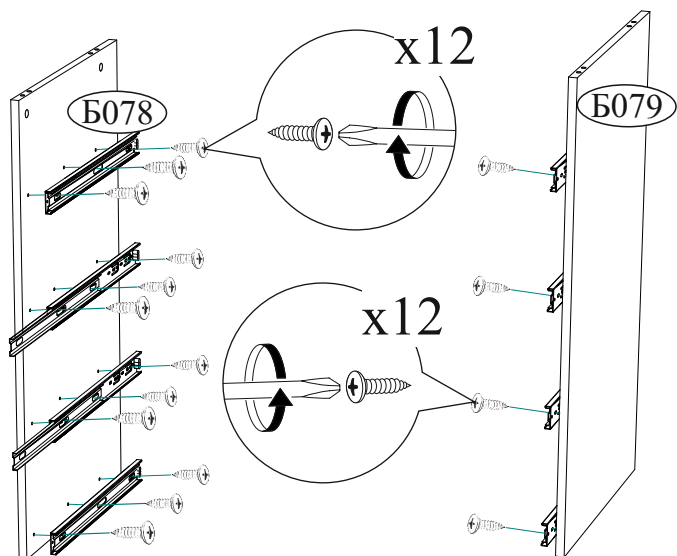
9



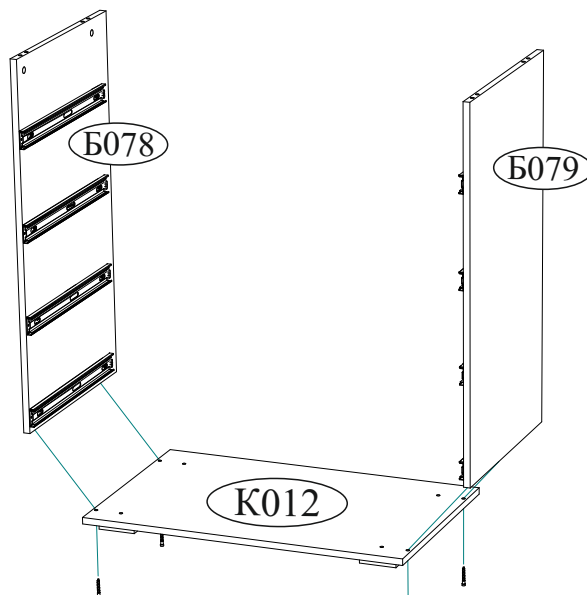
10



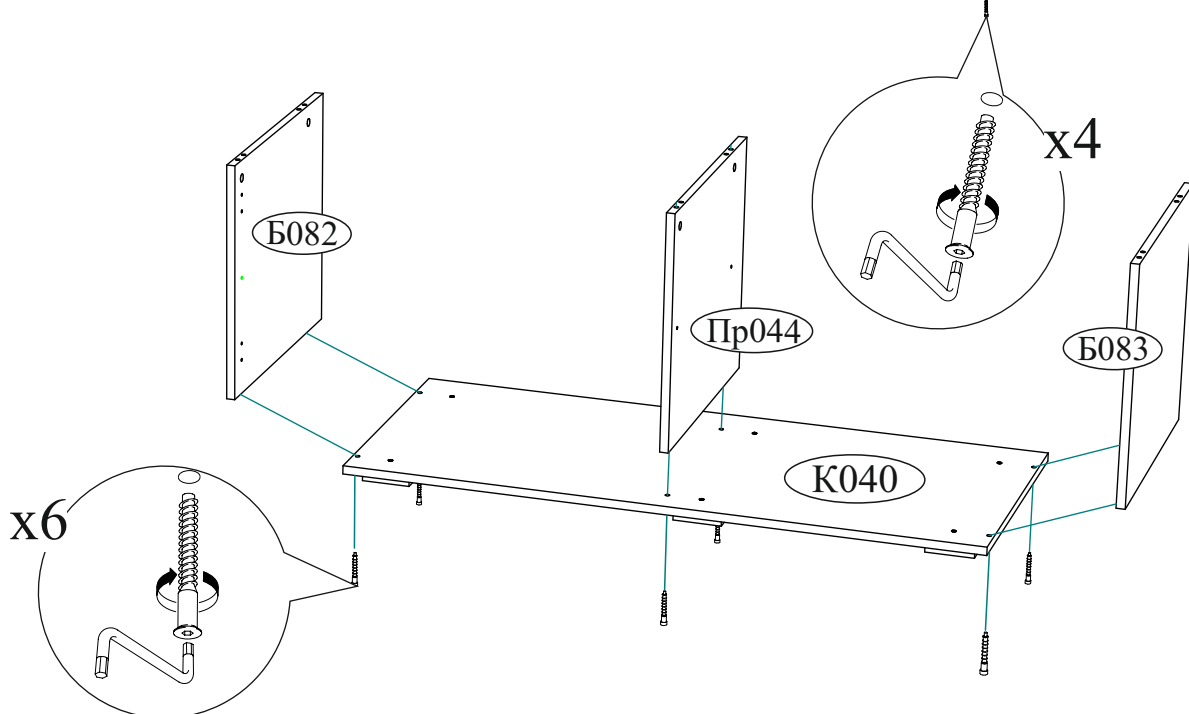
11



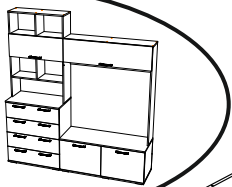
12



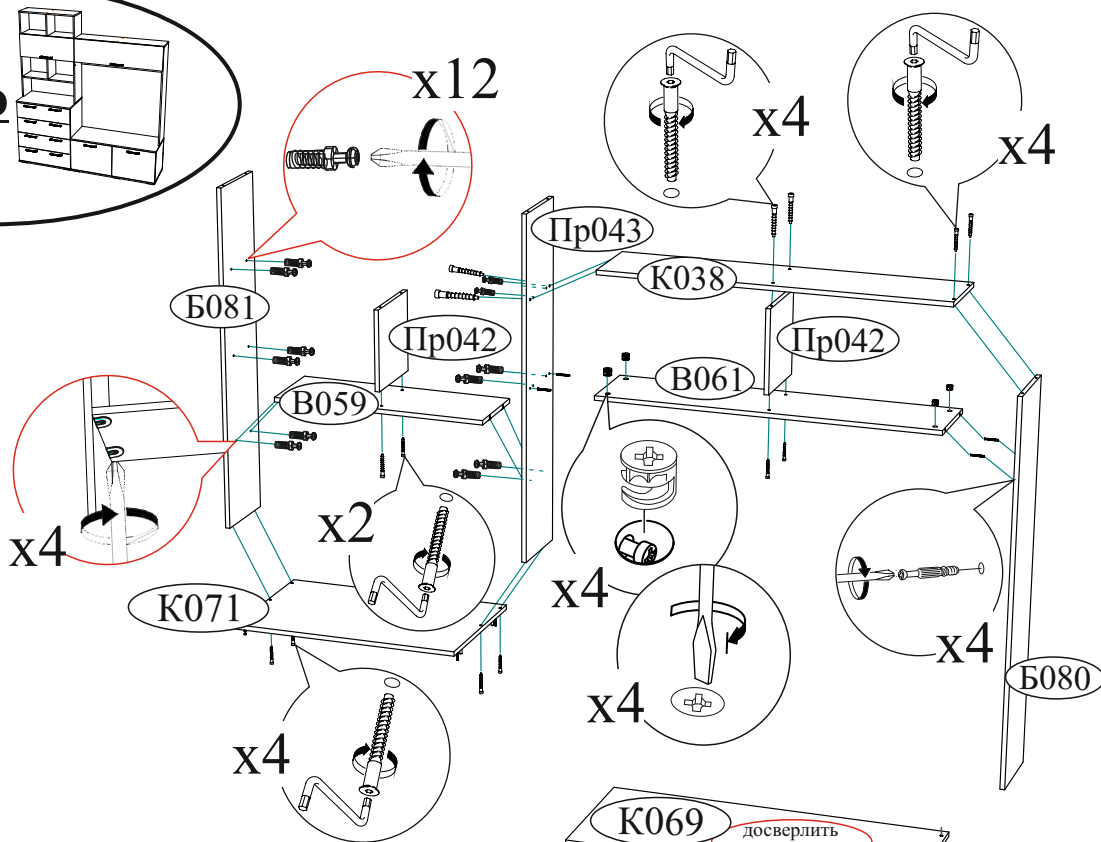
13



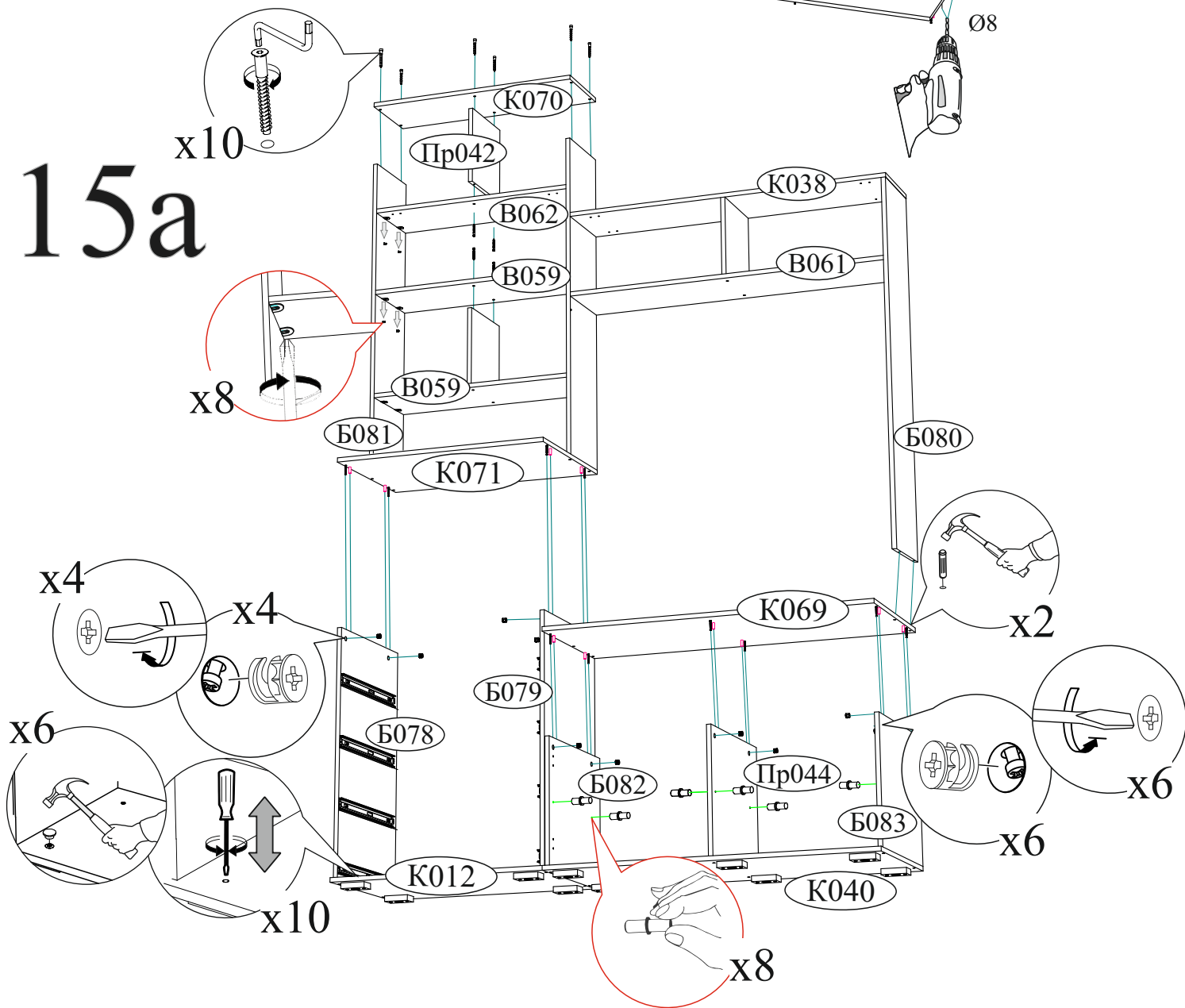
**Сборка
на левую
сторону**



14a

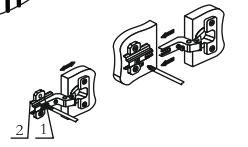
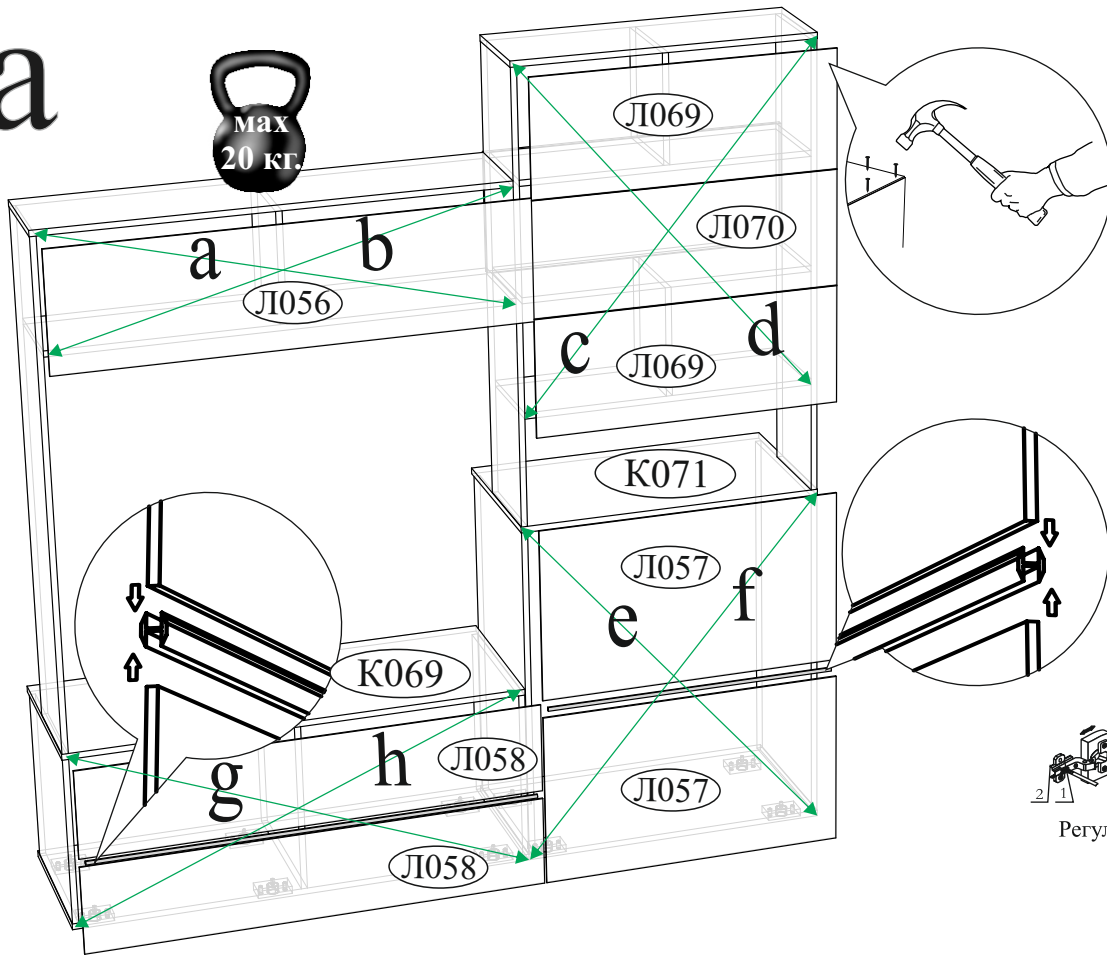


15a

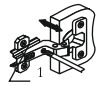


16a

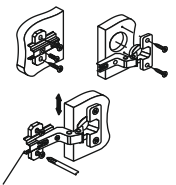
a=b
c=d
e=f
g=h



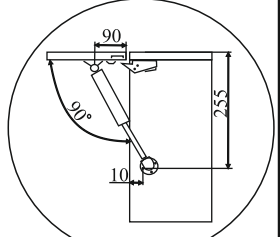
Регулировка створки по ширине



Регулировка створки по глубине

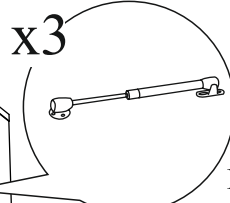
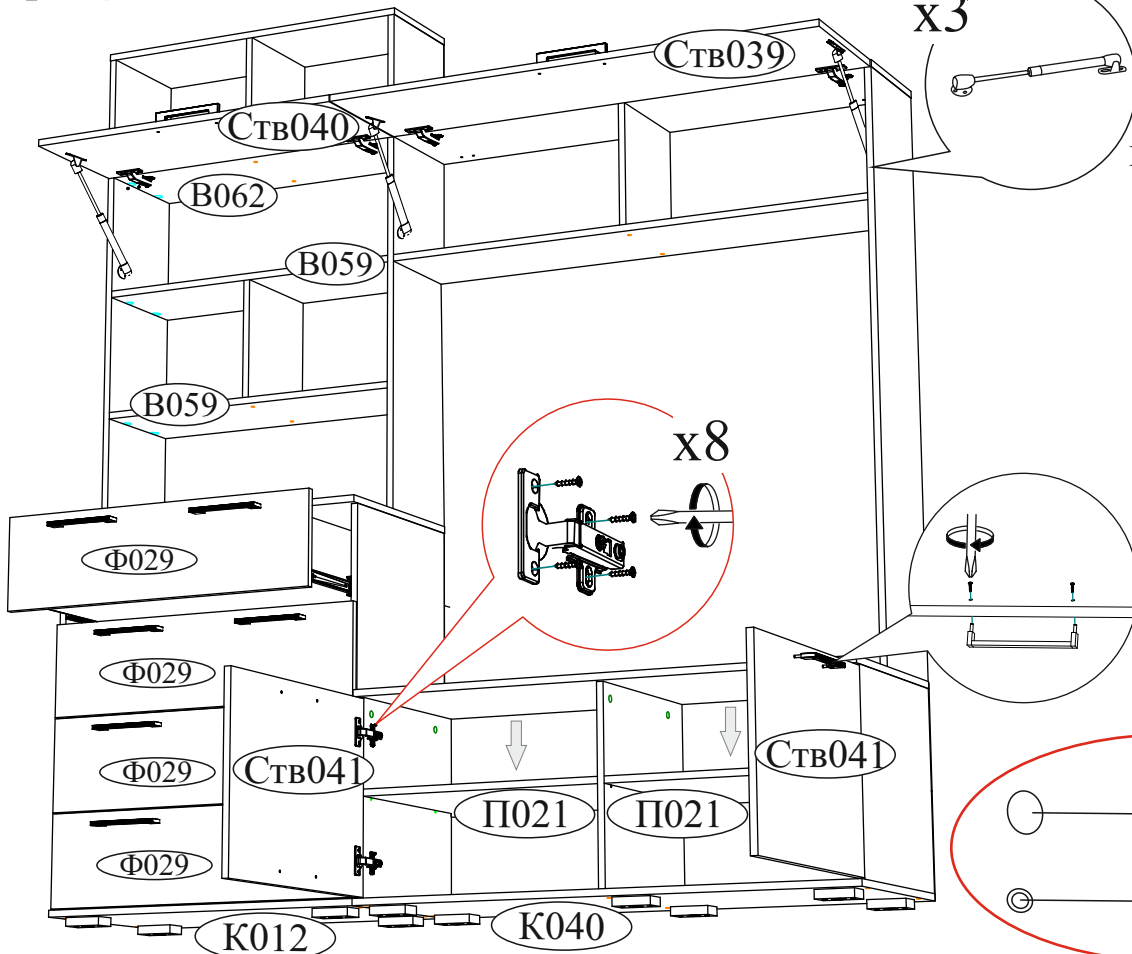


Регулировка створки по высоте

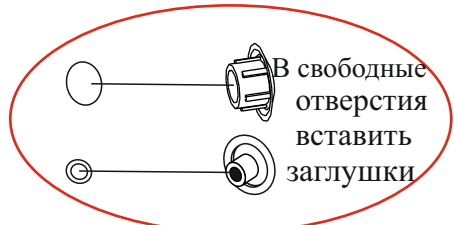
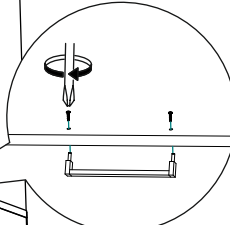
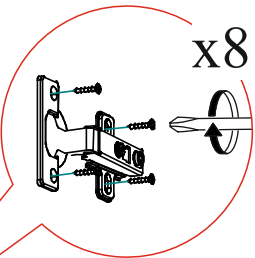


Во избежание выдавливания вязки тщательно соблюдайте порядок установки газового кронштейна

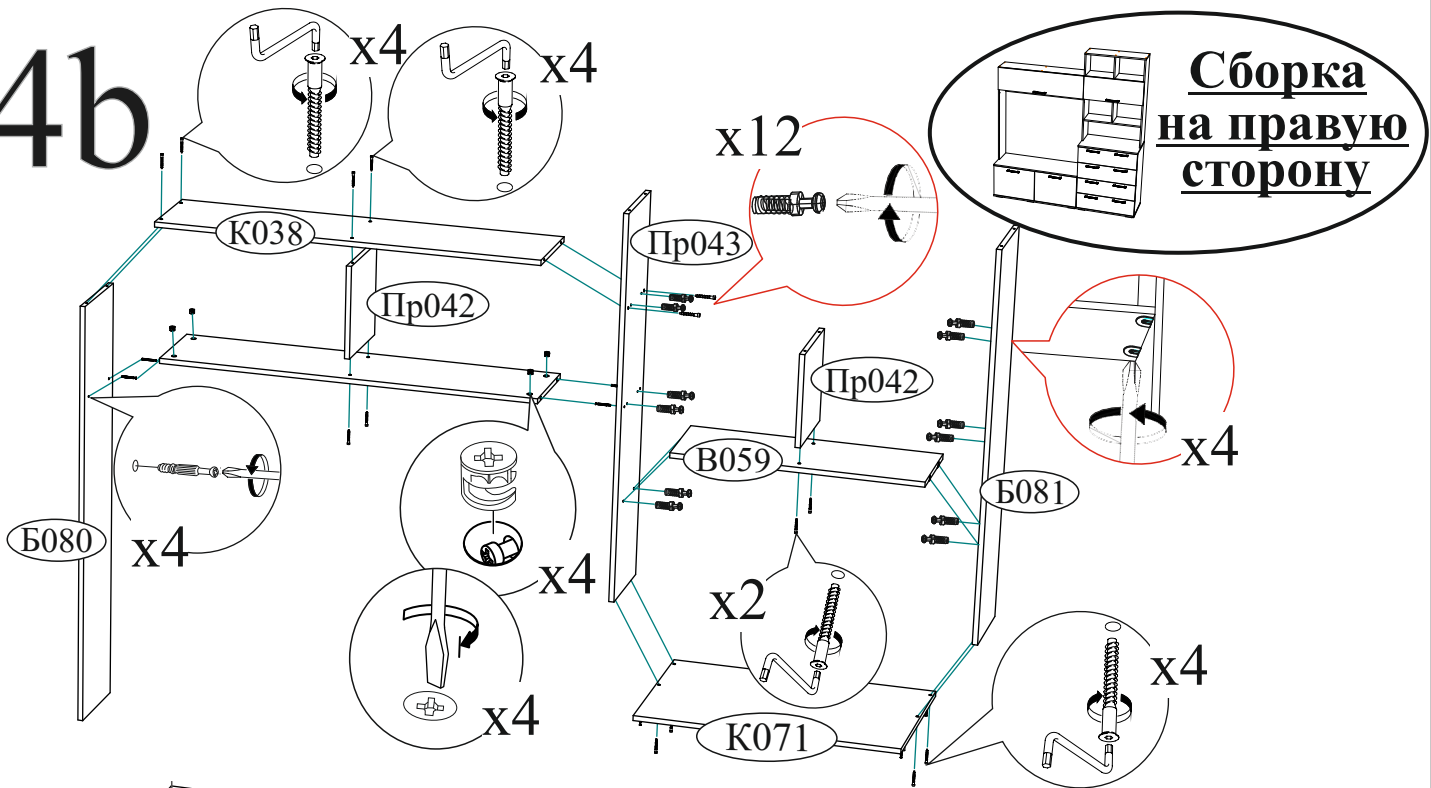
17a



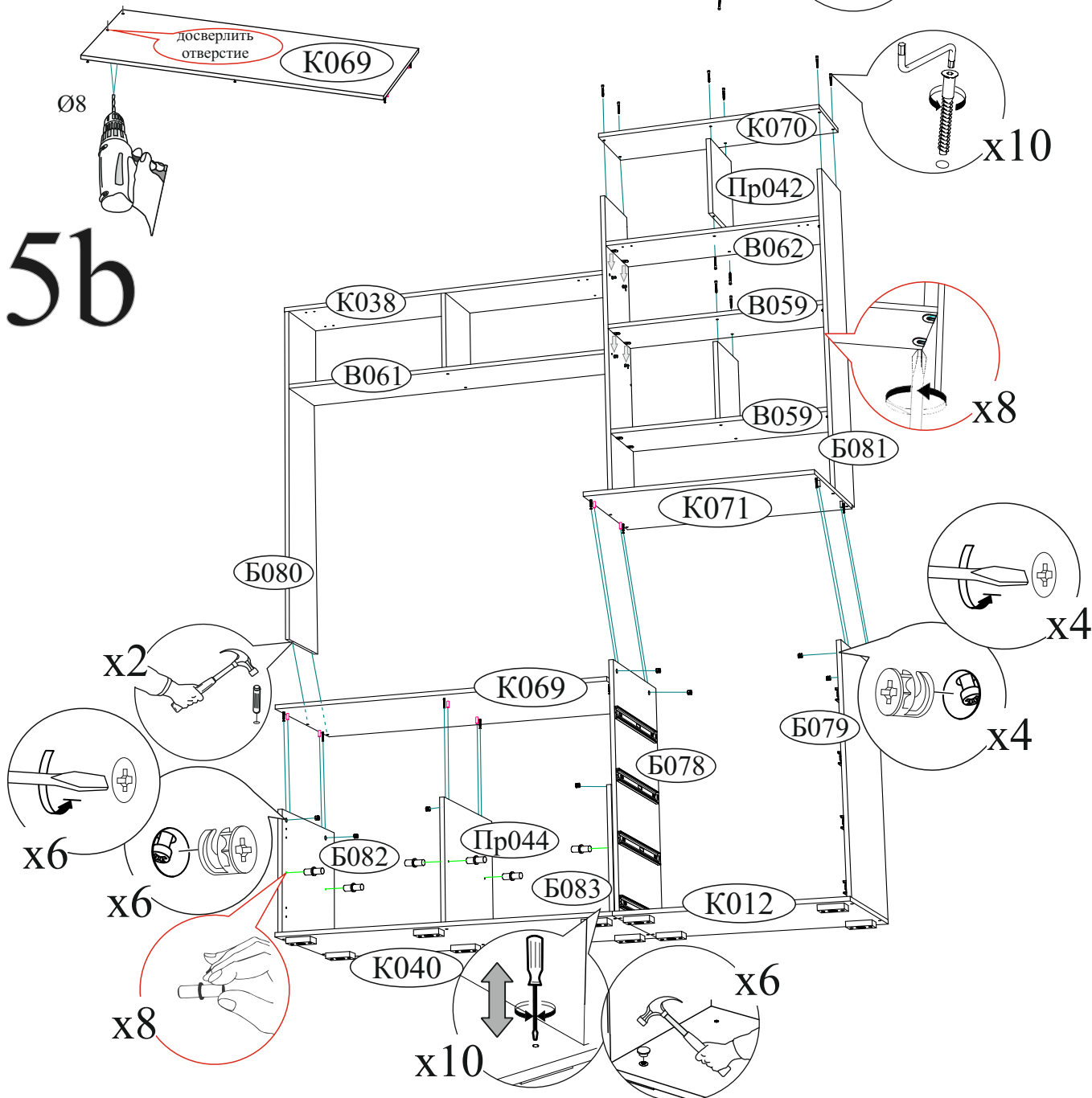
Регулировка створки по высоте



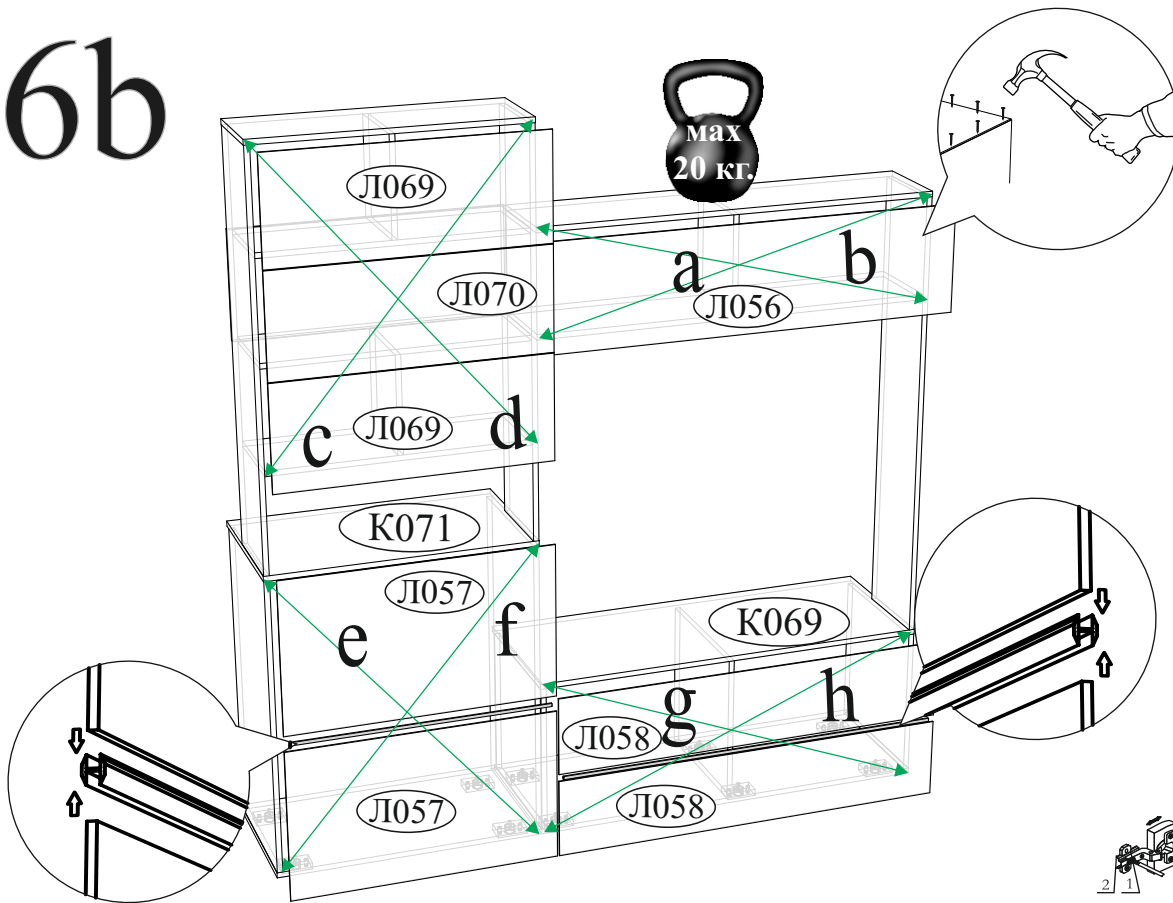
14b



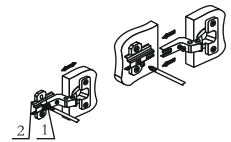
15b




16b



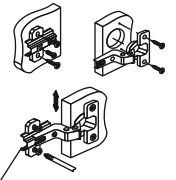
a=b
c=d
e=f
g=h



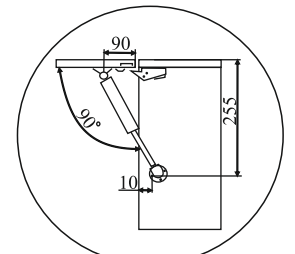
Регулировка створки по ширине



Регулировка створки по глубине



Регулировка створки по высоте



Во избежание выдавливания вазки тщательно соблюдайте порядок установки газового кронштейна

17b

